

THÔNG BÁO
Về việc thu học phí học kỳ II năm học 2024-2025

Trường Đại học Sư phạm Kỹ thuật, Đại học Đà Nẵng thông báo triển khai thu học phí học kỳ II năm học 2024-2025 với các nội dung như sau:

- Đối tượng: Sinh viên học tại trường.
- Thời gian thu học phí: Từ ngày 28/3/2025 đến ngày 10/4/2025.
- Mức thu học phí (Theo Thông báo số 858/TB-ĐHSPKT ngày 09/9/2024 của Hiệu trưởng Trường Đại học Sư phạm Kỹ thuật):

TT	Khối ngành	Số tiền
1	Khối ngành I (Chương trình đào tạo cử nhân)	
1.1	Khóa tuyển sinh 2021	363.000 đồng/tín chỉ
1.2	Khóa tuyển sinh 2022, 2023	405.000 đồng/tín chỉ
1.3	Khóa tuyển sinh 2024	402.000 đồng/tín chỉ
2	Khối ngành V	
2.1	<i>Chương trình đào tạo cử nhân</i>	
2.1.1	Khóa tuyển sinh 2019	480.000 đồng/tín chỉ
2.1.2	Khóa tuyển sinh 2020 đến 2023	473.000 đồng/tín chỉ
2.2	<i>Chương trình đào tạo kỹ sư</i>	
2.2.1	Khóa tuyển sinh 2023 trở về trước (23 tín chỉ học bổ sung)	356.000 đồng/tín chỉ
2.2.2	Khóa tuyển sinh 2024	452.000 đồng/tín chỉ

4. Cách thức thu học phí:

Sinh viên hoặc phụ huynh sinh viên thực hiện nộp học phí thông qua VCB digibank của Vietcombank hoặc ngân hàng điện tử của các ngân hàng, sinh viên / phụ huynh đang có tài khoản hoặc nộp trực tiếp tại quầy các ngân hàng trên toàn quốc (chi tiết theo hướng dẫn đính kèm).

Sau khi nộp học phí, trong vòng 02 (hai) ngày làm việc (trừ các ngày lễ, thứ bảy, chủ nhật), dữ liệu thu học phí sẽ được cập nhật lên hệ thống website của Nhà trường và sinh viên có thể vào trang cá nhân để kiểm tra thông tin.

Sinh viên kiểm tra dữ liệu học phí trước 17h00 ngày 26/3/2025. Nếu có thắc mắc, sinh viên phản hồi qua một số kênh sau:



- Về số tín chỉ đăng ký (số điện thoại Phòng Đào tạo 02363.530.103 hoặc email: pdt@ute.edu.vn).

- Về hồ sơ miễn giảm học phí (số điện thoại Phòng Công tác sinh viên 02363.896.602).

- Về dữ liệu học phí (số điện thoại Phòng Kế hoạch Tài chính 02363.895.839 hoặc cô Trương Thị Xuân Diệp, số điện thoại: 0905.111.699).

Sinh viên lưu ý các nội dung sau:

- Số tiền nộp học phí bằng số tiền chuyển ngân hàng.
- Một số ngân hàng có thể thu phí chuyển tiền tại kênh quầy/ngân hàng điện tử nên chọn PHÍ NGOÀI trong trường hợp có phí chuyển tiền.
- Sau khi nộp tiền vào tài khoản ngân hàng của sinh viên và đã được Nhà trường thu học phí theo đúng thời gian đã quy định, sinh viên tự kiểm tra tình trạng học phí của mình.

Nhà trường yêu cầu sinh viên thực hiện nghiêm túc nội dung của thông báo này./. *stth*

Nơi nhận:

- Ban Giám hiệu (để biết);
- Các đơn vị thuộc Trường (để phối hợp);
- Toàn thể sinh viên (đăng trên website của Trường);
- Lưu: VT, KHTC.

HIỆU TRƯỞNG



Nguyễn Lê Hùng

HƯỚNG DẪN NỘP HỌC PHÍ VÀO TÀI KHOẢN ĐỊNH DANH DÀNH CHO PHỤ HUYNH/SINH VIÊN

Quý Phụ huynh/Sinh viên có thể nộp học phí vào tài khoản định danh theo 3 cách:

1 Nộp học phí trên VCB Digibank

2 Nộp học phí trên kênh giao dịch điện tử của các ngân hàng khác

3 Nộp học phí tại quầy giao dịch của VCB hoặc các ngân hàng khác

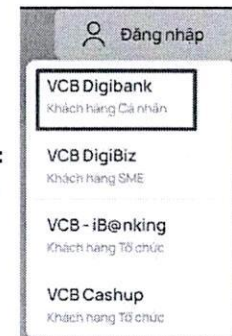
1. Nộp học phí trên VCB Digibank:

Cách 1: Truy cập ứng dụng Vietcombank trên điện thoại



Hoặc

Cách 2: Truy cập trang web:
<https://vietcombank.com.vn>



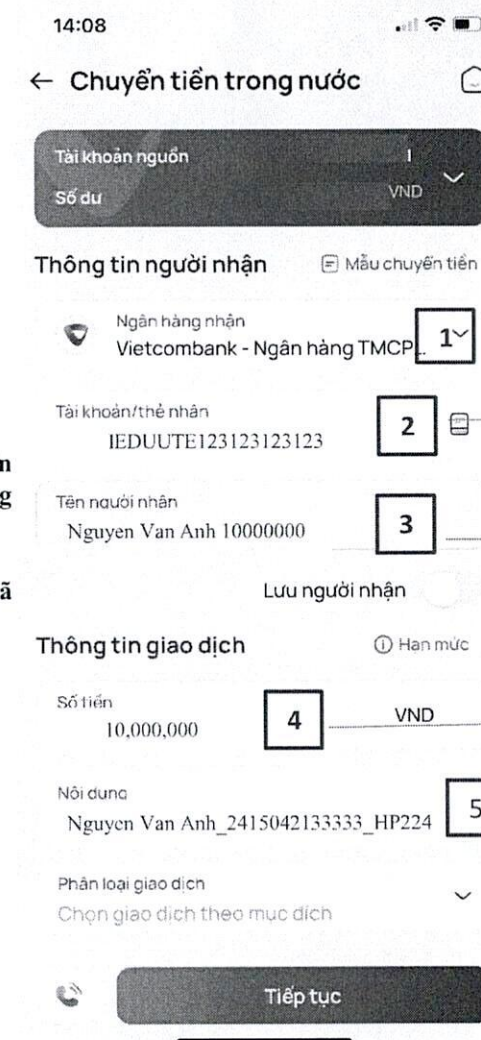
Bước 1: Đăng nhập → chọn chuyển tiền trong nước hoặc quét mã QRcode



- Chọn 1 “chuyển tiền trong nước” để sang bước 2

- Hoặc chọn 2 và quét mã QRcode để sang bước 2

Bước 2: Nhập thông tin và lựa chọn lưu người nhận (nếu cần)



1. Chọn Ngân hàng TMCP Ngoại thương Việt Nam


2. Nhập số TK định danh
Ví dụ: IEDUUTE123123123123

3. Hệ thống **tự động hiển thị** tên người nhận có cấu trúc: <TÊN SV> + <SỐ TIỀN>

4. Nhập số tiền học phí*

5. Nhập nội dung: Nhập theo cú pháp:
Họ và tên sinh viên_Mã sinh viên_HP224

(*) **Ghi chú:** Phụ huynh/Sinh viên thanh toán số tiền học phí theo thông báo của Nhà trường



Bước 3: Xác nhận thông tin và nhập phương thức xác thực

10:13

← Chuyển tiền trong nước

Quý khách vui lòng kiểm tra và xác nhận thông tin giao dịch

Hình thức chuyển **Chuyển tiền trong Vietcombank**

Tài khoản nguồn

Tài khoản nhận IEDUUTE123123123123

Tên người nhận Nguyen Van Anh 10000000

Ngân hàng nhận **Vietcombank**
Ngân hàng TMCP Ngoại Thương Việt Nam

Nội dung Nguyen Van Anh_2415042133333_HP224

Phí chuyển tiền **Miễn phí**

Số tiền 10,000,000 VND
Mười triệu đồng

Phương thức xác thực **SMS OTP**

Xác nhận

Bước 4: Lưu mẫu chuyển tiền cho lần giao dịch tiếp theo tại Màn hình xác nhận giao dịch thành công

09:40

VCB Digibank

Giao dịch thành công!

10,000,000 VND

09:40 Thứ Tư 19/06/2024

Tài khoản nhận IEDUUTE123123123123

Tên người nhận Nguyen Van Anh 10000000

Ngân hàng nhận **Vietcombank**
Ngân hàng TMCP Ngoại Thương Việt Nam

Nội dung Nguyen Van Anh_2415042133333_HP224

Phí chuyển tiền **Miễn phí**

Hình thức chuyển **Chuyển tiền trong Vietcombank**

Mã giao dịch **6293739373**

Lưu mẫu chuyển tiền

Thực hiện giao dịch mới

2. Nộp học phí trên kênh giao dịch điện tử của các ngân hàng khác (chọn chuyển tiền nhanh hoặc quét QRcode)

Thông tin giao dịch cần nhập tại KÊNH ĐIỆN TỬ của các Ngân hàng khác

Chuyển khoản liên ngân hàng

Chuyển nhanh **1** Chuyển qua thẻ Chuyển thường

Tài khoản
030-01-01-076190-6-TK thanh toán 1 **2** >
186,595 VND

Tài khoản thụ hưởng
IEDUUTE123123123123 **3**
Nguyen Van Anh_2415042133333_HP224 **4** >
VIETCOMBANK -NH TMCP NGOAI THƯƠNG VIET NAM (VCB) **5**

Số tiền
100,000 **6**
Một trăm nghìn đồng

Nội dung chuyển khoản **7**
Nguyen Van Anh_2415042133333_HP224

1. Chọn loại hình chuyển tiền:

PH/SV chọn hình thức **Chuyển tiền nhanh 24/7**: giới hạn 499 triệu VND

2. Chọn Tài khoản Trích Nợ

3. Nhập số tài khoản định danh:

IEDUUTE123123123123

4. Tên người hưởng

Chuyển tiền nhanh 24/7: hệ thống tự động hiển thị tên tài khoản có cấu trúc: <TÊN SV> + <SỐ TIỀN HỌC PHÍ>

5. Nhập ngân hàng thụ hưởng:
Vietcombank

6. Nhập số tiền học phí: Theo thông báo của Nhà trường

7. Nội dung giao dịch: nhập nội dung chuyển tiền học phí theo cú pháp
Họ và tên sinh viên_Mã sinh viên_HP224



3. Nộp học phí tại quầy giao dịch của Vietcombank hoặc các ngân hàng khác:

Quý Phụ huynh/Sinh viên đến quầy giao dịch của Vietcombank hoặc các ngân hàng khác và yêu cầu nộp tiền mặt vào tài khoản định danh. Các thông tin giao dịch cần cung cấp gồm:

- Số tài khoản định danh: theo thông báo của Trường
- Tên tài khoản theo cấu trúc: <TÊN SV> + <SỐ TIỀN HỌC PHÍ>
- Ngân hàng hưởng: Vietcombank
- Số tiền: theo thông báo của Trường
- Nội dung: ghi nội dung theo cú pháp: Họ và tên sinh viên_Mã sinh viên_HP224

Ví dụ:

- Số tài khoản định danh: IEDUUTE123123123123
 - Tên tài khoản: Nguyen Van Anh 100000
 - Ngân hàng hưởng: Vietcombank
 - Số tiền: 100,000 VND
- Nội dung: Nguyen Van Anh_2415042133333_HP224

Quý Phụ huynh hoặc các bạn Sinh viên có thể liên hệ Vietcombank Bắc Đà Nẵng qua zalo bằng cách quét mã QRcode bên cạnh để được tư vấn và hướng dẫn nộp tiền.

